

# LES RISQUES INDUSTRIELS



## L'alerte

L'alerte sera donnée par :

- une **sirène** avec un **signal modulé en amplitude de 3 fois 1,41 minute, espacé de 5 secondes**
- les **services de secours**

Signal de début




## Les bons réflexes



**Mettez-vous à l'abri dans le bâtiment le plus proche**

Ne tentez pas de rejoindre vos proches



**Fermez les portes et les fenêtres**



**Bouchez les aérations**

Obstruez et calfeutrez soigneusement toutes les ouvertures (portes, fenêtres et aérations)



**Écoutez la radio : France Bleu Nord 92.6 ou 94,7, Delta FM 100.7**

Elle vous informera de la nature du danger et de l'évolution de la situation



**N'allez pas chercher vos enfants à l'école**

Ils sont pris en charge. (Plan Particulier de Mise en Sécurité).



**Ne fumez pas**  
**Évitez toute flamme ou étincelle**



**Ne téléphonez pas**

Laissez les lignes téléphoniques libres pour les secours



**Respirez à travers un linge humide**

en cas d'odeur anormale ou de picotement



Pour en savoir plus, consultez :

→ à la Mairie, le Document d'Information Communal sur les Risques Majeurs (DICRIM)

→ le site internet [www.prim.net](http://www.prim.net)

## La fin de l'alerte

La fin de l'alerte sera donnée par :

- la **sirène** avec un **son continu de 30 secondes**
- par la **radio**

Signal de fin



# LE RISQUE NUCLÉAIRE



## L'alerte

L'alerte sera donnée par :

- une **sirène** avec un **signal modulé en amplitude de 3 fois 1,41 min., espacé de 5 sec.**
- **téléphone** pour Gravelines et Grand-Fort-Philippe (SAPPRE)
- la **radio**

Signal de début




## Les bons réflexes



**Mettez-vous à l'abri dans le bâtiment le plus proche**

Ne tentez pas de rejoindre vos proches



**Fermez les portes et les fenêtres**



Écoutez la radio :  
**France Bleu Nord 92.6 ou 94,7, Delta FM 100.7**

Elle vous informera de la nature du danger et de l'évolution de la situation.



**Douchez-vous**

en cas de picotement sur une partie découverte de la peau



**N'allez pas chercher vos enfants à l'école**

Ils sont pris en charge. (Plan Particulier de Mise en Sécurité).



**Ne consommez pas de fruits et légumes de votre jardin**

après un accident nucléaire sans l'aval des autorités



**Ne téléphonez pas**

Laissez les lignes téléphoniques libres pour les secours.



**Sur ordre du Préfet, vous pouvez être amené à prendre les comprimés d'iode à votre disposition**

Priorité pour les enfants et les femmes enceintes. Respecter la posologie.



Pour en savoir plus, consultez :

→ À la Mairie, le Document d'Information Communal sur les Risques Majeurs (DICRIM)

→ les sites internet [www.prim.net](http://www.prim.net) et [www.irsn.fr](http://www.irsn.fr)

## La fin de l'alerte

La fin de l'alerte sera donnée par :

- la **sirène** avec un **son continu de 30 secondes**
- la **radio**

Signal de fin



# LE TRANSPORT DE MATIÈRES DANGEREUSES



## → L'alerte

L'alerte sera donnée par les services de secours :

- un **véhicule** équipé de haut-parleurs
- du **porte à porte**




## → Les bons réflexes




**Mettez-vous à l'abri dans le bâtiment le plus proche**

Ne tentez pas de rejoindre vos proches




**Fermez les portes et les fenêtres**



**Bouchez les aérations**

Obstruez et calfeutrez soigneusement toutes les ouvertures (portes, fenêtres et aérations)



**Écoutez la radio : France Bleu Nord 92.6 ou 94,7, Delta FM 100.7**

Elle vous informera de la nature du danger et de l'évolution de la situation



**N'allez pas chercher vos enfants à l'école**

Ils sont pris en charge. (Plan Particulier de Mise en Sécurité).




**Ne fumez pas**  
**Évitez toute flamme ou étincelle**



**Ne téléphonez pas**

Laissez les lignes téléphoniques libres pour les secours



**Douchez-vous**

en cas de picotement sur une partie découverte de la peau



Pour en savoir plus, consultez :

→ à la Mairie, le Document d'Information Communal sur les Risques Majeurs (DICRIM)

→ le site internet [www.prim.net](http://www.prim.net)

## → La fin de l'alerte

- un **véhicule** équipé de haut-parleurs
- du **porte à porte** par les agents communaux ou les services de secours
- la **radio**



# LES INTEMPÉRIES



## → L'alerte

L'alerte est donnée par **Météo France**.

Elle est diffusée par :

- la **presse locale**
- les **médias (radios, télévision)**



## → Les bons réflexes



**Entrez dans le bâtiment le plus proche sous un toit solide**

Ne tentez pas de rejoindre vos proches



Écoutez la radio :  
**France Bleu Nord 92.6 ou 94,7, Delta FM 100.7**

Elle vous informera de la nature du danger et de l'évolution de la situation.



**Ne prenez pas votre voiture**

Si vous êtes obligé de prendre la route, roulez doucement



**Ne téléphonez pas**

Laissez les lignes téléphoniques libres pour les secours



**Ne restez pas sous des lignes électriques ou un arbre**



**Ne montez pas sur un toit pour essayer de le dégager**



**Ne touchez pas aux fils électriques tombés à terre**



Pour en savoir plus, consultez :

→ À la Mairie, le Document d'Information Communal sur les Risques Majeurs (DICRIM)

→ le site internet [www.prim.net](http://www.prim.net)

## → La fin de l'alerte

La fin de l'alerte sera donnée par :

- les **médias**
- de l'**affichage**



# LES INONDATIONS



## L'alerte

L'alerte est donnée par :

- les **médias (radios, télévision)**
- de l'**affichage**



## Les bons réflexes



**Fermez  
les portes  
et les fenêtres**



**Montez à pied  
vous abriter  
dans les étages**



Écoutez la radio :  
**France Bleu  
Nord 92.6 ou 94,7,  
Delta FM 100.7**

Elle vous informera  
de la nature du  
danger et de l'évolution  
de la situation.



**Coupez  
l'électricité  
et le gaz**



**N'allez pas  
chercher vos  
enfants à l'école**

Ils sont pris en charge.  
(Plan Particulier  
de Mise en Sécurité).



**Ne téléphonez pas**

Laissez les lignes  
téléphoniques libres  
pour les secours

## La fin de l'alerte

La fin de l'alerte sera donnée par :

- les **médias (radios, télévision)**
- de l'**affichage**



Pour en savoir  
plus, consultez :

→ À la Mairie, le  
Document d'Infor-  
mation Communal  
sur les Risques  
Majeurs (DICRIM)

→ le site internet  
[www.prim.net](http://www.prim.net)

# LES TREMBLEMENTS DE TERRE



## Pas d'alerte

Car ce risque demeure imprévisible.



## Les bons réflexes



**Abritez-vous  
sous un meuble  
solide**

ou sous une colonne  
porteuse ou à l'angle  
d'un mur



**Éloignez-vous  
des bâtiments,  
arbres et pylônes**



**Descendez à pied  
dans les étages  
inférieurs**



**Écoutez la radio :  
France Bleu  
Nord 92.6 ou 94,7,  
Delta FM 100.7**

Elle vous informera  
de la nature du  
danger et de l'évolution  
de la situation



**Coupez  
l'électricité  
et le gaz**



**Ne fumez pas  
Évitez toute  
flamme  
ou étincelle**



**Ne prenez pas  
l'ascenseur**



**Ne touchez pas  
aux fils électriques  
tombés à terre**



Pour en savoir  
plus, consultez :

→ à la Mairie, le  
Document d'Infor-  
mation Communal  
sur les Risques  
Majeurs (DICRIM)

→ le site internet  
[www.prim.net](http://www.prim.net)



## Après l'événement

Dans les heures et les jours qui suivront le séisme,  
des répliques sont possibles, sans que leur intensité  
et leur localisation dans le temps et l'espace  
soient prévisibles.

→ Les **médias** vous informeront.

